

HKYPA 會員註冊

HKYPA 正式推出會員註冊

- *成為 HKYPA 會員可方便快捷地參加任何 HKYPA 所舉辦之任何活動
- *Email 登錄, 網上付款,快捷、方便; 簡化報名程序; 同時方便更正錯誤輸入, 省時高效
- *內設“里程碑”功能, 可查閱過往活動紀錄, 紀錄曾參與的活動和獲獎記錄; 更可用作個人履歷
- *可在比賽紀錄複印相關證書及導師得獎證書副本, 方便參賽者收藏和提交學校用途
- *可以個人名義或團體/老師名義註冊

註冊程序:

1. 新會員註冊



HKYPA Registration System
報名系統

系統登入

電郵地址

密碼

登入

忘記密碼 | 新會員註冊

Figure 1: 請按新會員註冊

請閱讀新會員註冊後之聲明, 並於清楚及同意格上打剔

2. 選擇成為個人會員或學校/機構/老師會員
 - ✓ 個人會員：可為同一會員選報一項或多項不同活動
 - ✓ 學校/機構/老師會員：可為不同姓名之參加者選報參加一組或多組不同項目
 - ✓ 如一位家長希望為 2 位或以上家庭成員進行活動報名，請使用學校/機構/老師會員註冊

HKYPA

新會員註冊

會員分類

個人會員

學校/機構/老師會員

會員姓名(中)

會員姓名(英)

Figure 2: 選擇成為個人會員或團體會員

3. 在填妥會員相關資料後，請按註冊，然後用已註冊電郵重新登入，開始為參賽者報名

我的里程碑

報名記錄

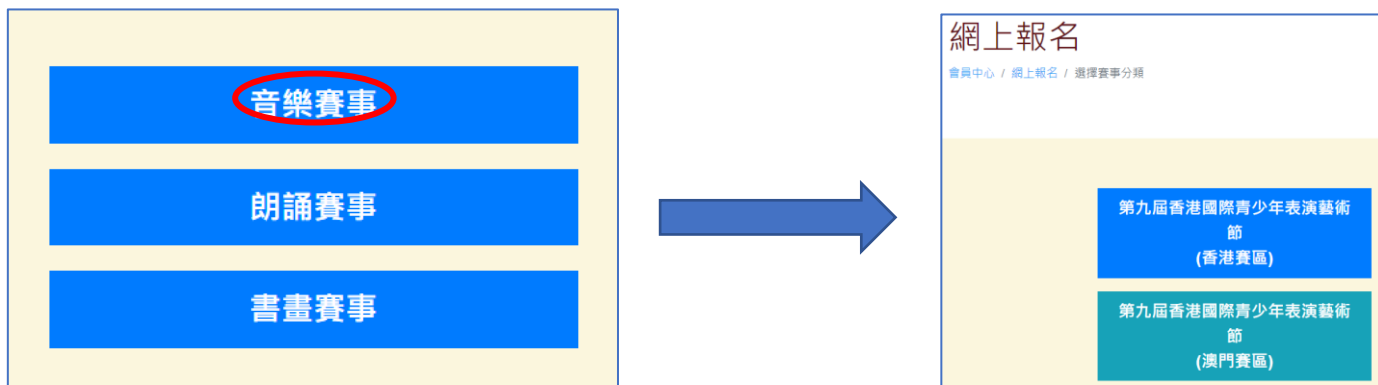
更改個人資料

網上報名

登出

Figure 3: 可以開始報名參加活動

4. 請選擇報名賽事，並按身處地區，挑選報名賽區



5. 填好參賽者資料後，個人會員及團體會員可繼續報名或提交報名及付款

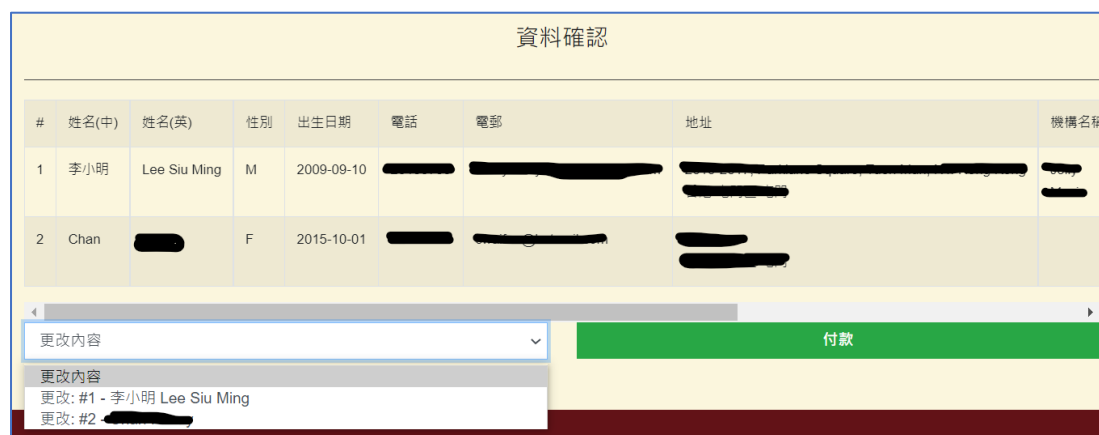
Figure 4: 個人會員可繼續報多於一項賽事，或提交報名及付款



Figure 5: 團體會員可繼續報名，或提交報名及付款



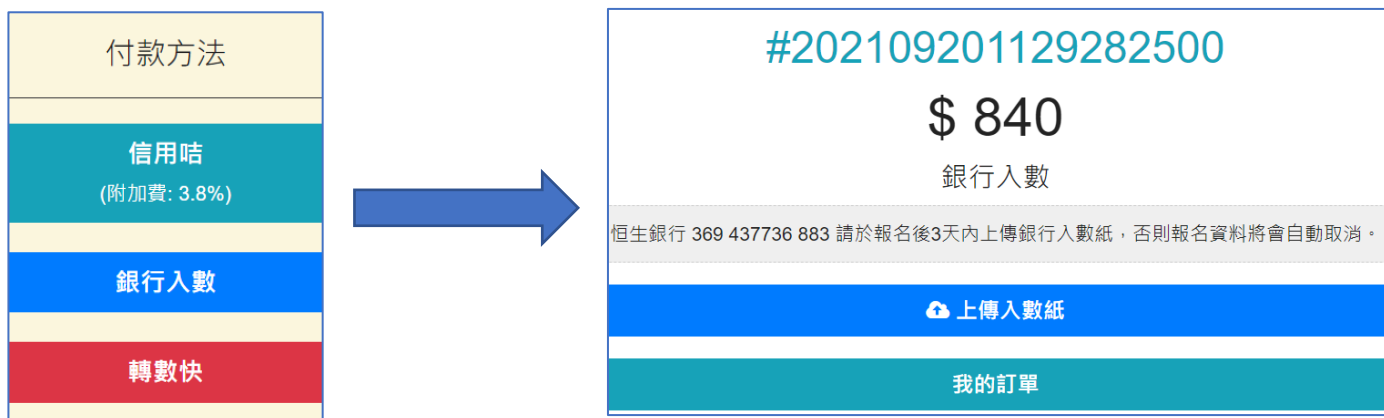
6. 在點選提交報名及付款後，可重新核對報名資料及修改所填報資料及訂單狀態



7. 核對資料後，請點選付款及選擇付款方式

*在點選付款方式後，會有**訂單建立**；選擇銀行入數及轉數快之付款方法的頁面內會顯示銀行帳戶號碼及轉數快電郵。請留意，選用信用咭付款會**自動加收 3.8% 附加費**

*而選取銀行入帳及轉數快之付款方法，訂單會顯示“**訂單建立**”的狀態 會員可即時上傳收據副本或請於報名後**3 天內**上傳銀行入數紙或轉數快記錄到會員報名記錄，否則報名資料將會自動取消



8. 在訂單建立後，會員可於**報名記錄**中查看訂單、修改訂單個人資料、參賽曲目、更改付款方法及上傳入數記錄內容。唯**組別資料不能更改**，如需更改組別資料，請電郵到 hkypaf@gmail.com 申請更改



9. 選擇信用卡付款之會員會於付款後收到報名確認電郵；如選擇**銀行入數及轉數快付款**，會員會於上傳收據後**72 小時內**，經本會職員確認收款，然後收到報名確認電郵；這時，會員訂單會由“**訂單建立**”顯示為“**訂單已付款**”